

HAKL SR 1800, SR 2100

Elektrický sušič rúk so senzorovým zapnutím



Návod na montáž a obsluhu



Nemecký
certifikát kvality



Bezpečnostné pokyny výrobcu

- Montáž a uvedenie výrobku do prevádzky zverte odbornej firme!
- Montáž laickou osobou je neprípustná!
- Výrobca nezodpovedá za vady spôsobené neodbornou montážou a za mechanické poškodenie (násilné poškodenie, živelné pohromy atď.), ktoré vzniklo po predaji výrobku.
- Pri uvedení výrobku do prevádzky dôkladne dodržujte inštrukcie v návode na montáž a obsluhu.
- Akékoľvek opravy zverte len pracovníkovi autorizovaného servisu.
- Po odstránení krytu ohrievača hrozí riziko úrazu elektrickým prúdom!
- Nedotýkajte sa elektrických častí zariadenia pod napätím!
- Ak je sieťový kábel poškodený, musí byť vymenený autorizovaným servisom, podľa príslušných noriem EN, aby sa predišlo nebezpečenstvu.
- Výrobok musí byť umiestnený podľa príslušných bezpečnostných noriem EN.
- Výrobok musí byť pripojený cez prúdový chránič (RCD) so zvyškovým prúdom neprevyšujúcim 30 mA.
- Výrobok musí byť zabezpečený rýchlym odpojením od elektrickej siete.
- Výrobok je zaradený do skupiny dielenských opráv!

Dôležité upozornenie pred montážou

- Sušič rúk montujte na miesto používania tak aby prúd vzduchu smeroval dole!
- Pri montáži dbajte na to aby predmety z okolia nespustili sušič (minimálna vzdialenosť v smere snímania 500 mm), alebo náhodne nezakryli otvory.
- Sušič montujte na vhodné miesta v súlade s normami EN. Neodporúča sa montáž nad tepelné zdroje. (radiátory, ohrevné panely a pod.)
- Sušič rúk montujte iba na miesta kde sa nenachádzajú lesklé plochy v smere snímania rúk.

⚠ Všeobecné upozornenie:

Sušiče rúk nie sú určené na používanie osobami (vrátane detí) so zníženými fyzickými a zmyslovými alebo mentálnymi schopnosťami alebo nedostatkom skúseností a vedomostí, pokiaľ im osoba zodpovedná za ich bezpečnosť neposkytuje dohľad alebo ich nepoučila o používaní výrobku. Deti by mali byť pod dohľadom, aby sa zaistilo, že sa s výrobkom nehrajú.

Popis výrobku:

Elektrické sušiče rúk modelovej rady HAKL SR majú senzorové spustenie a vypnutie ventilátora. Sú určené výhradne na sušenie rúk a konštrukčne riešené pre montáž na zvislú stenu. Rozptyl vzduchu pomocou výkonného ventilátora osuší ruky za veľmi krátku dobu. Automatická obsluha sušičov a bezúdržbová prevádzka zaručujú vysoký komfort použitia. Sú vhodné pre inštaláciu vo verejných toaletách, kde je zvýšený pohyb osôb.

⚠ Bezpečnostné upozornenia podľa STN EN 60 335-1:2012+A11

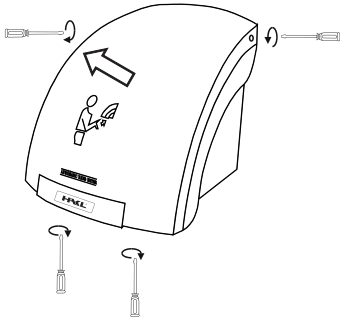
- Tento spotrebič môžu používať deti od 8 rokov a osoby so zníženými fyzickými, zmyslovými alebo duševnými schopnosťami alebo s nedostatkom skúseností alebo znalostí, ak sú pod dozorom alebo dostali pokyny týkajúce sa bezpečného používania spotrebiča a porozumeli nebezpečenstvu, ktoré je s tým spojené.
- Deti sa nesmú hrať so spotrebičom.
- Čistenie a údržbu používateľom nesmú vykonávať deti bez dozoru.

Sušič rúk sa uvedie do činnosti priblížením rúk ku spodnej časti sušiča. Senzor zapne špirálu a ventilátor spusti prúd teplého vzduchu. Po vzdialení rúk sa ohrev s malým oneskorením vypne. Bezdotyková prevádzka umožní hygienické a jednoduché osušenie rúk. V prípade neúmyselného umiestnenia predmetu v dosahu senzora vypne časová poistka ventilátor po jednej minúte. Sušič rúk je určený pre montáž na zvislú stenu a je chránený proti nepovolenej demontáži priskrutkovaním na pevno, alebo zavesením na odnímateľný držiak s bezpečnostnou západkou. Pripojenie k elektrickej sieti je možné pomocou dodávaného prírodného kábla.

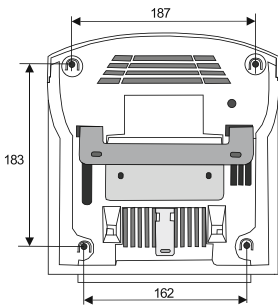
Návod na montáž:

HAKL SR 1800

- 1.)**
Odskrutkujte štyri skrutky a oddel'te predný kryt v smere šípky.



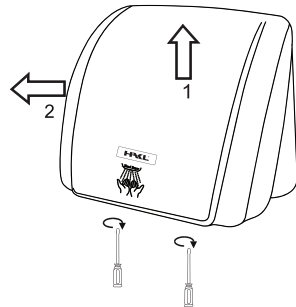
- 2.)**
HAKL SR1800 je možné upevniť na stenu dvomi spôsobmi. Napevno, priskrutkovaním zadného krytu k stene, alebo zavesením na odnímateľný držiak.



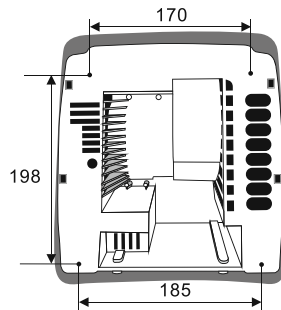
- 3.)**
Po inštalácii sušiča na stenu namontujte predný kryt a pomocou prírodného kábla zapojte do elektrickej siete.

HAKL SR 2100

- 1.)**
Odskrutkujte dve skrutky a oddel'te predný kryt v smere šípky.



- 2.)**
Nainštalujte sušič rúk priskrutkovaním zadného krytu na stenu.



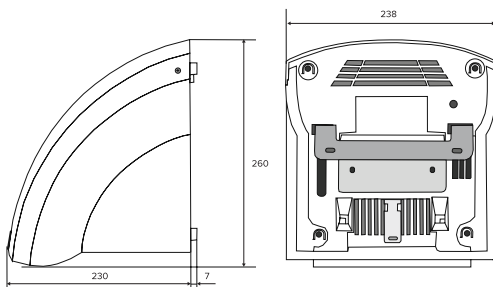
- 3.)**
Po inštalácii sušiča na stenu namontujte predný kryt a pomocou prírodného kábla zapojte do elektrickej siete.

Tabuľka technických údajov:

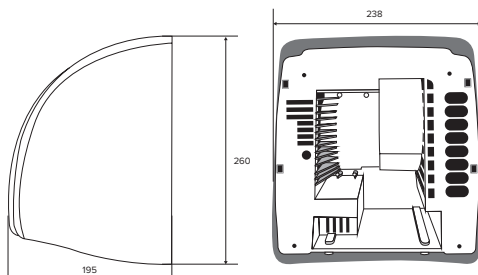
Typ		SR 1800	SR 2100
príkonn	W	1800	2100
Istenie pri napätí 230 V - 50 Hz	A	8	10
Stupeň krytia		IP X1	IP X1
Hlučnosť (1 m od prístroja)	dB	46	52
Hmotnosť netto/brutto	kg	2,16/2,52	3,01/3,38
Teplota ohrevu 10 cm od ústia vzduchu	°C	70	65
Dĺžka pripojovacieho el. kábla	mm	900	880
Pripojovací el. kábel	mm ²	FLEXO 2x0,75	FLEXO 3x1,0
Doba ohrevu po odtiahnutí rúk		max. 4 sek.	max. 4 sek.
Rozmery výška/šírka/hĺbka	mm	260/238/230	260/238/195
Kryt (materiál)		Plast	Nerezová oceľ

Rozmery (mm):

HAKL SR 1800



HAKL SR 2100



Technická podpora, záručný a pozáručný servis pre SR
INFOLINKA : +421 911 71 71 91 Po-Pia: 7.00 - 15.00

HAKL s r.o., Vajnorská 6, 900 28 Ivanka pri Dunaji, Slovenská republika
 tel. / fax: 02 / 4594 4469, mob.: +421 910 923 196, web: www.hakl.sk